



▲ Rijplaten, 250 cm lang



▲ De rijplaten worden onder het chassis in rijplaathouders opgeborgen


▼ Voorrek



▼ Asschokbreker



▼ Reservewiel



▲ Triangelveer



▼ Huif



▲ De huif is rondom te openen en de middenpaal is uitneembaar



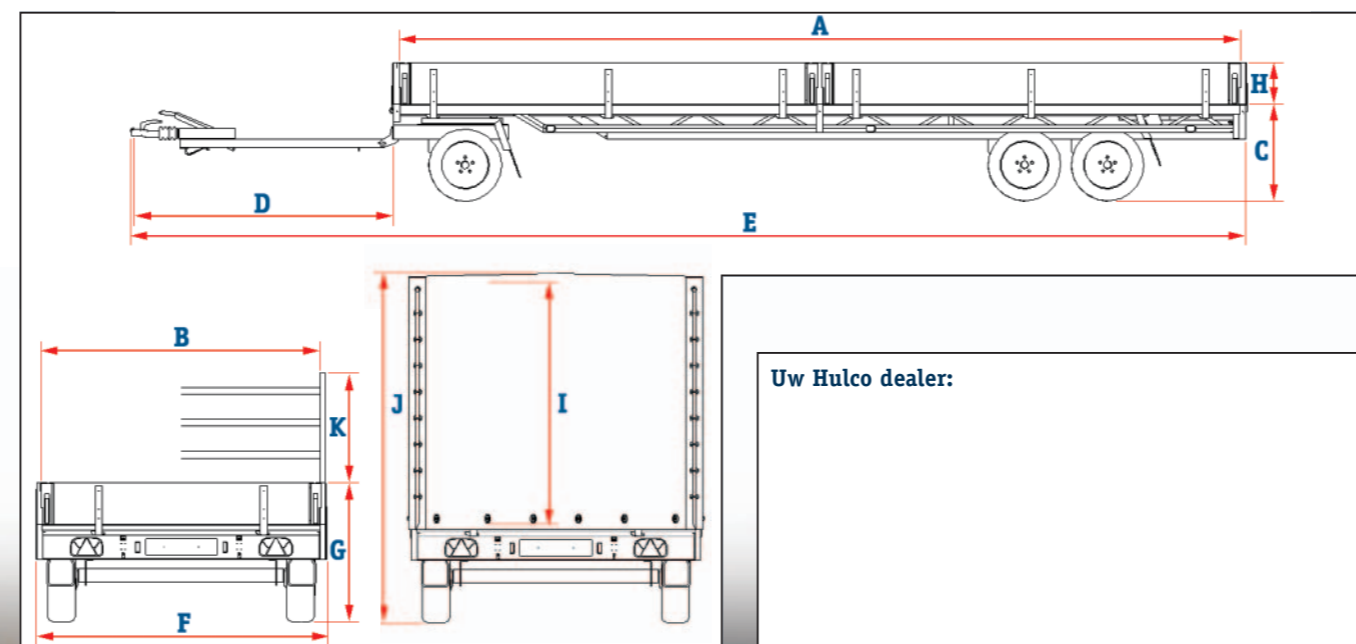
▲ Het huifgeraamte met aluminium planken is zeer stabiel

ROTA

	ROTA 3050 502 x 203	ROTA 3550 502 x 203	ROTA 3060 611 x 203	ROTA 3560 611 x 203	ROTA 3580 811 x 203
Afmetingen en gewichten:					
Totaal draagvermogen	3000	3500	3000	3500	3500
Aantal assen	2	3	2	3	3
Ledig gewicht	710	790	820	900	1100
Laadvermogen	2290	2710	2180	2600	2400
Baklengte binnenwerks (A)	502	502	611	611	811
Bakbreedte binnenwerks (B)	203	203	203	203	203
Laadvloerhoogte (C)	68	68	68	68	68
Triangelengte (D)	187	187	187	187	187
Totale lengte (E)	699	699	808	808	1008
Totale breedte (F)	210	210	210	210	210
Totale hoogte (G)	98	98	98	98	98
Bordhoogte (H)	30	30	30	30	30
Bandenmaat	195/50R13	195/50R13	195/50R13	195/50R13	195/50R13
Accessoires:					
Huif 180 cm	●	●	●	●	●
insteekhoogte (I)	175	175	175	175	175
totale hoogte (J)	257	257	257	257	257
Huif 210 cm	●	●	●	●	●
insteekhoogte (I)	205	205	205	205	205
totale hoogte (J)	287	287	287	287	287
Voorrek	●	●	●	●	●
totale hoogte (K)	80	80	80	80	80
Rijplaten	●	●	●	●	●
Triangelveer	●	●	●	●	●
Neuswiel	●	●	●	●	●
DIN-oog	●	●	●	●	●
Reservewiel	●	●	●	●	●
Asschokbrekers	●	●	●	●	●

Afmetingen staan vermeld in cm, gewichten in kg.

● Accessoire is leverbaar bij betreffende aanhangwagen.



Uw Hulco dealer:

www.hulco.eu



Kwaliteit, Veiligheid en Gebruiksgemak



Schamelwagens zijn uitermate geschikt voor het vervoer van groot en lang materiaal. Bij een schamelwagen heeft u nooit last van te weinig of te veel koppeldruk. Dit voorkomt gevaarlijke situaties op de weg, zoals slingeren.

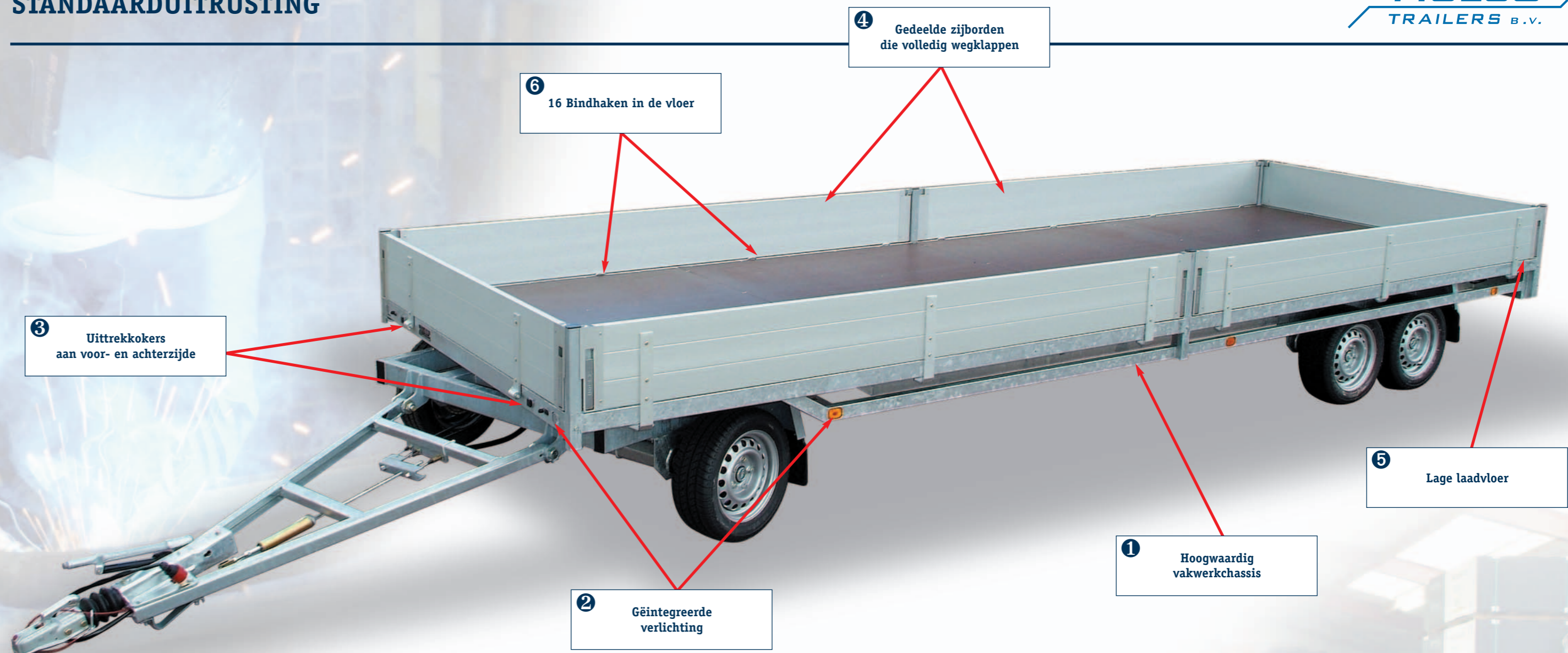
Hulco Trailers B.V. maakt aanhangwagens van uitzonderlijke kwaliteit. Aan de basis van onze schamelwagens staat een sterk en stabiel vakwerkchassis. In de praktijk betekent dat niet alleen een groter laadvermogen; het chassis gaat tevens veel langer mee.

Naast kwaliteit staan bij ons ook veiligheid en gebruiksgemak hoog in het vaandel. Daarom beschikt elke schamelwagen over een royale standaarduitrusting. Deze bestaat onder meer uit geïntegreerde verlichting, uittrekkokers aan voor- en achterzijde, zijborden die onder de laadvloer wegklappen, een lage laadvloer en voldoende bindmogelijkheden. In deze folder leest u hier meer over.

ROTA 3050
3000 kg; 2 assen



ROTA 3560
3500 kg; 3 assen



3 Uittrekkokers aan voor- en achterzijde

6 16 Bindhaken in de vloer

4 Gedeelde zijborden die volledig wegklappen

5 Lage laadvloer

1 Hoogwaardig vakwerkchassis

2 Geïntegreerde verlichting

1 HOOGWAARDIG VAKWERKCHASSIS

Het compleet gelaste chassis is opgebouwd uit kokerprofielen. Met name de schoorverbindingen (oftewel het vakwerk) en de grote hoeveelheid dwarsdragers garanderen een sterk en zeer stabiel chassis. De geringe afstand tussen de dwarsdragers zorgt bovendien voor een goede ondersteuning van de vloer.



2 ALTIJD ZICHTBAAR

De verlichting is vaak een breekbaar onderdeel van een aanhangwagen. Dankzij onze geïntegreerde verlichting is dat verleden tijd. Het voorkomt niet alleen beschadigingen, maar zorgt ook dat u altijd goed zichtbaar bent. Dat is wel zo veilig.



3 UITTREKKOKERS AAN VOOR- EN ACHTERZIJDE

Dankzij de unieke uittrekkokers aan de voorzijde is het mogelijk om het voorbord plat te leggen. Hierdoor kunt u met gemak een langere lading vervoeren.

Met behulp van de uittrekkokers aan de achterzijde kunt u tevens het achterbord vlak leggen. Een lading die aan de achterkant uitsteekt vormt zo geen probleem.




4 SCHADEVRIJ LADEN EN LOSSEN

De zijborden zijn niet alleen in delen neerklapbaar, ze vallen bovendien geheel weg onder de laadvloer. Zo kunt u met bijvoorbeeld een heftruck tot aan de schamelwagen rijden zonder de borden en scharnieren te beschadigen.

5 LAGE LAADVLOER

Onze schamelwagens hebben standaard een lage laadvloerhoogte. Deze creëren wij door het gebruik van een kleine bandenmaat. Een lage laadvloer betekent niet alleen makkelijk laden en lossen, ook voor het gebruik van rijplaten is dit zeer belangrijk.



6 VOLDOENDE BINDMOGELIJKHEDEN

Elke schamelwagen beschikt standaard over zestien bindhaken in de vloer en meerdere touwhaken aan het chassis. Op die manier is het altijd mogelijk uw lading stevig en bovenal veilig vast te binden.